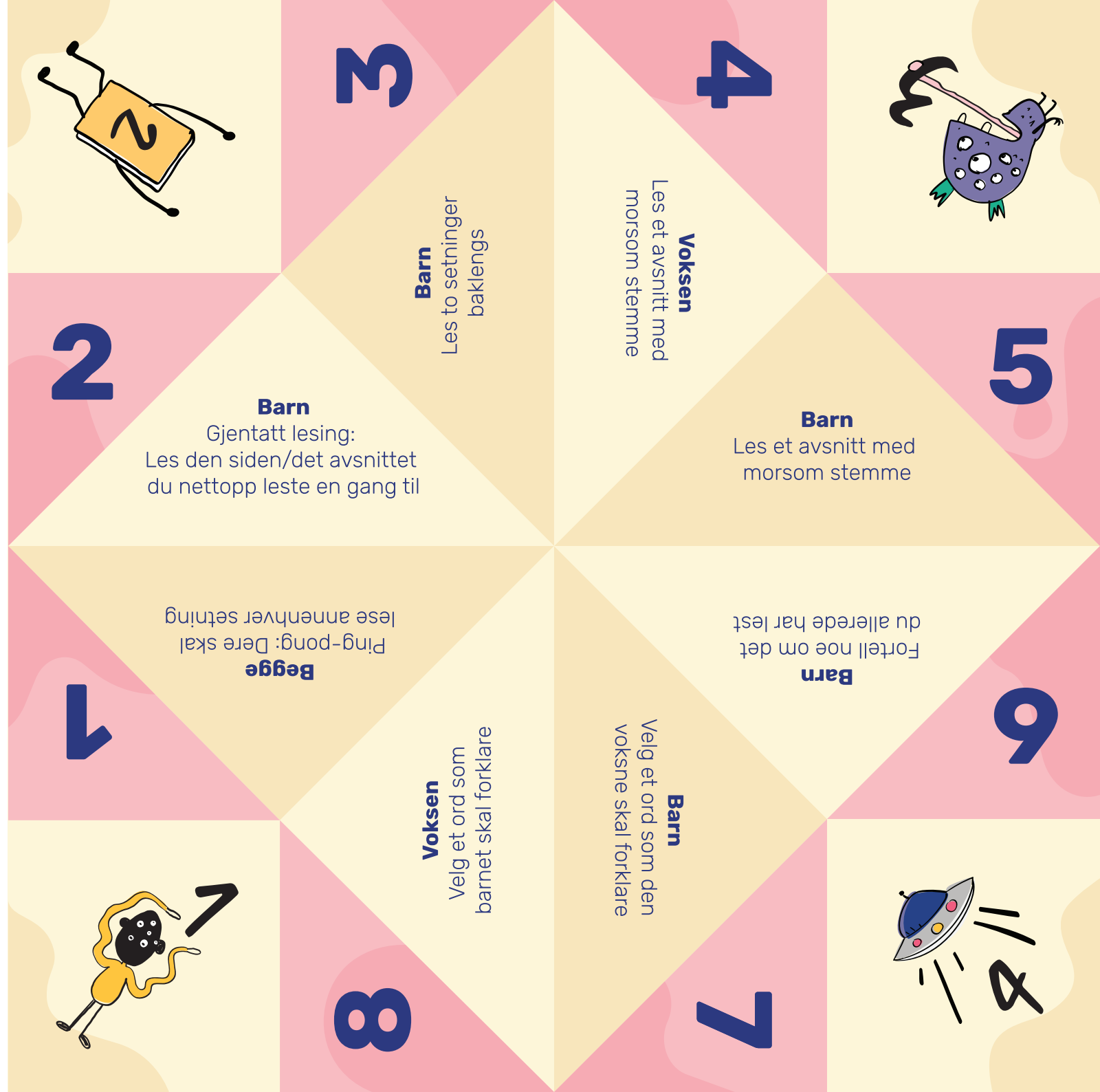



Veiledning

Til lesingen hjemme

Spåen kan brukes til å variere den daglige 20 minutters lesingen. Før man setter i gang, kan det være lurt å avtale hvor mange ganger spåen skal brukes, slik at ikke all tiden går med til å "spå".

I spåen er det oppgaver til både barnet og den voksne, siden det er bra for barnet å ha en leserollemodell i den voksne. Det vil alltid stå hvilken person oppgaven er ment for.



Veiledning


Læringspartnerlesing med spå

Spåen brukes med en læringspartner mens man leser. Før man setter i gang, kan det være lurt å avtale hvor mange ganger spåen skal brukes, slik at ikke all tiden går med til å "spå". Hvis man f.eks. har 20 minutter, kan man avtale å spå 4-5 ganger. Resten av tiden skal det leses.

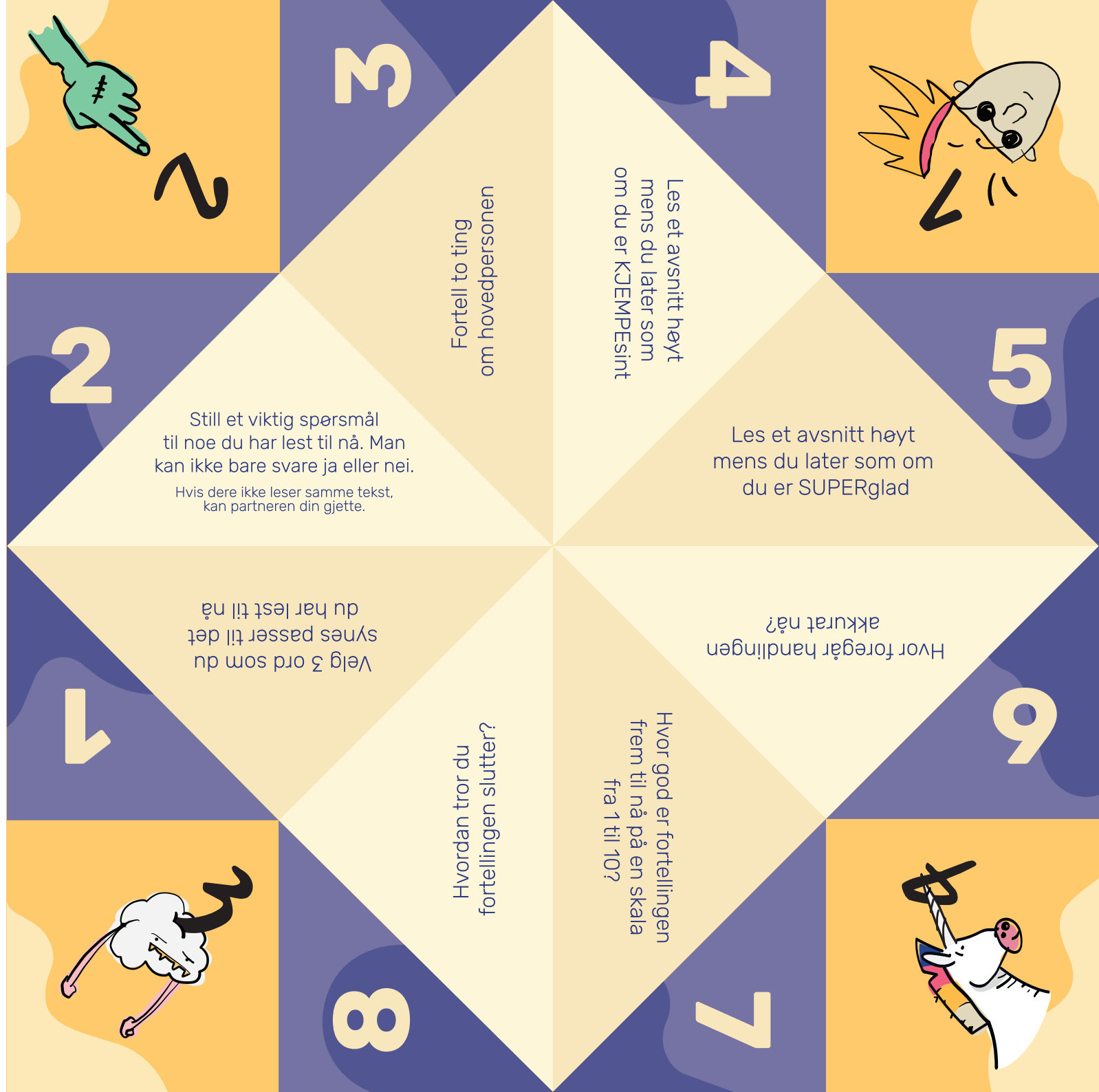
Den som spår, skal stille spørsmålet. Den andre skal svare/utføre oppgaven. Man bytter på å spå.

PS: Man trenger ikke lese samme tekst.

Brett spåen



Klipp langs kanten




Rettleiing

Til lesinga heime

Spåen kan brukast til å variere den daglege 20 minutts lesinga. Før ein seti gang, kan det vere lurt å avtale kor mange gonger spåen skal brukast, slik at ikkje heile tida går med til å "spå".

I spåen er det oppgåver til både barnet og den vaksne, sidan det er bra for barnet å ha ein leserollemodell i den vaksne. Det vil alltid stå kven oppgåva er meint for.



Rettleiing

Læringspartnarlesing med spå

Spåen brukast med ein læringspartnar medan ein les. Før ein set i gang, kan det vere lurt å avtale kor mange gonger spåen skal brukast, slik at ikkje heile tida går med til å "spå". Viss ein f.eks. har 20 minutt, kan ein avtale å spå 4-5 gonger. Resten av tida skal det lesast.

Den som spår, skal stille spørsmålet. Den andre skal svare/utføre oppgåva. Ein byter på å spå.

PS: Ein treng ikkje lese same tekst.

